

SDR APPLICATION

SDRアプリ

SDR APP

【SDR専用アプリ】

SDRでの練習データ・スイング画像・ラウンド記録がアプリで閲覧が可能！
あなたのゴルフライフをサポートします

SG GOLF SDR
ヘルステア/フィットネス

STEP① アプリをスマホにダウンロード



STEP② アプリで新規登録をします

新規登録手順

スマホをログインして、SDRでもログイン

アプリの機能



1. スマホのアプリから新規登録

STEP-1-1



【新規登録】をタップしてください

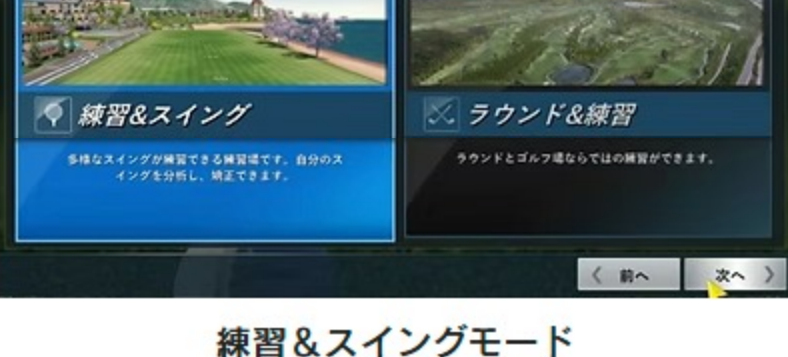
ID・パスワードを忘れないように
メモをお願いします

STEP-1-2

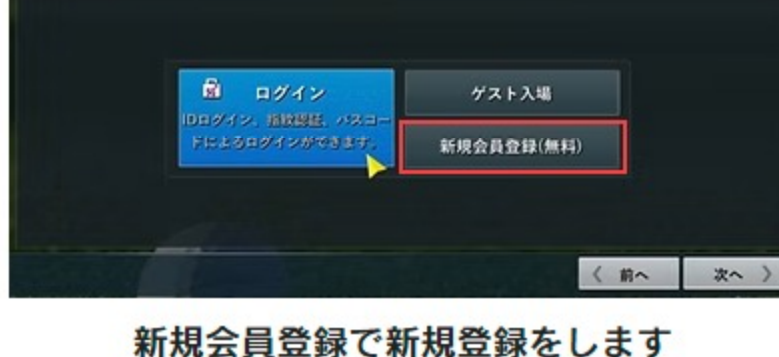


- ①お名前を入力してください
：全角or半角英数字 OK
- ②任意でIDを決めて入力してください
：半角英数字 8-12文字
※重複チェックもお願ひします
- ③任意でパスワードを入力してください
：半角英数字 6-12文字
- ④再度、パスワードを入力してください
：半角英数字 6-12文字
- ⑤ニックネームを入力してください
：全角or半角英数字 OK
※重複チェックもお願ひします
- ⑥任意で性別をお願ひください
※SDRの中で変更は出来ません
- ⑦電話番号を入力してください
：半角英数字
- ⑧プロフィールについてはそのまま大丈夫です
- ⑨利用規約をご確認頂き、☑をお願ひします
- ⑩入力、利用規約が終わったら、「会員登録」をタップして、終了です
間違っていた場合は、会員登録が終了しません

STEP-1-3 SDRで新規登録する場合



練習&スイングモード



新規会員登録で新規登録をします



ラウンド&練習モード



新規会員登録で新規登録をします



スマホ同様に登録する情報を入力してください

※スマホで登録してあれば、SDRでの登録は必要ありません

2. スマホでログインして利用

STEP-2-1 SDRで使用する場合は、スマホのSDRアプリをログインをしてください



ログインをしてください

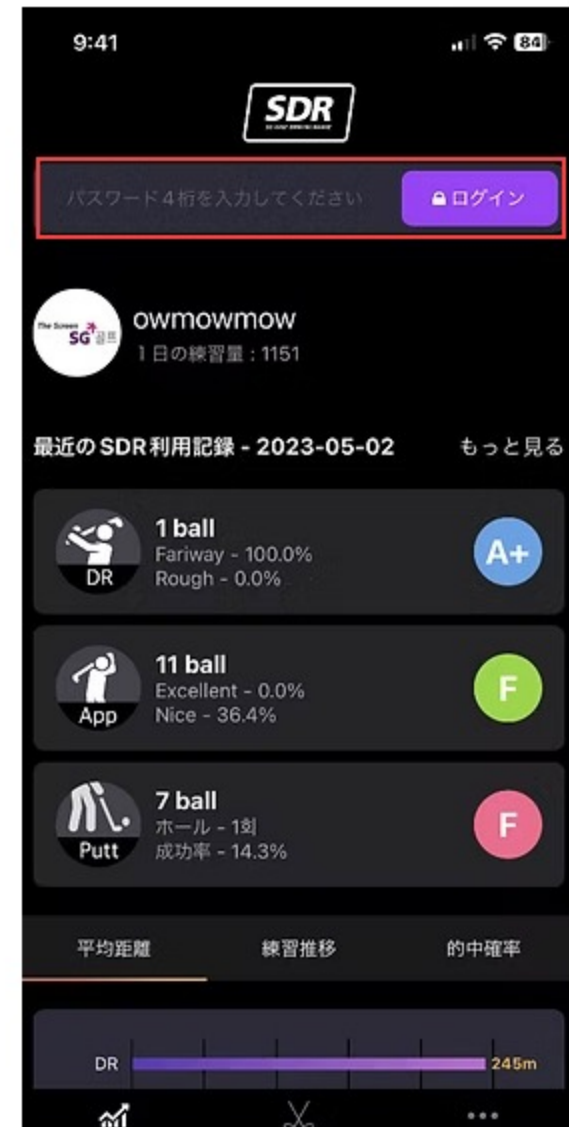
↓
IDを入力します

↓
パスワードを入力します

↓
ログインをタップして、ログインが完了です

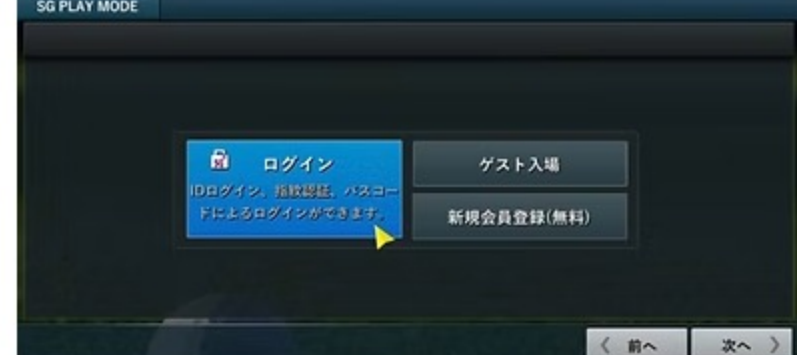
ログインをすることで、練習のデータ・スイング画像をスマホに取得する事が出来、
ラウンドの記録(スコア)をスマホに取得する事が出来ます

STEP-2-2 SDRでもログインします



SDRでのログイン方法が簡単になりました

スマホのホーム画面のSDRロゴの下に表示される
下記のようなSDRに出る4桁の《パスワード》を
入力すれば、簡単にSDRにログインできます
※スマホがログインされている場合に限りです



3. SDRアプリの機能



ドライビングレンジでの練習記録
打ったボールの数 / フェアウェイキープ率
ラフに飛んだ率 / ショット評価

アイアン練習での練習記録
打ったボールの数 / コンシードエリアに止まった数
グリーンオン率 / ラフに飛んだ率 / ショット評価

バター練習での練習記録
打ったボールの数 / ホールイン率
ナイスバター率 / ショット評価

平均飛距離=各クラブの平均飛距離
※データを正確残す場合は、クラブの選択を忘れないでください

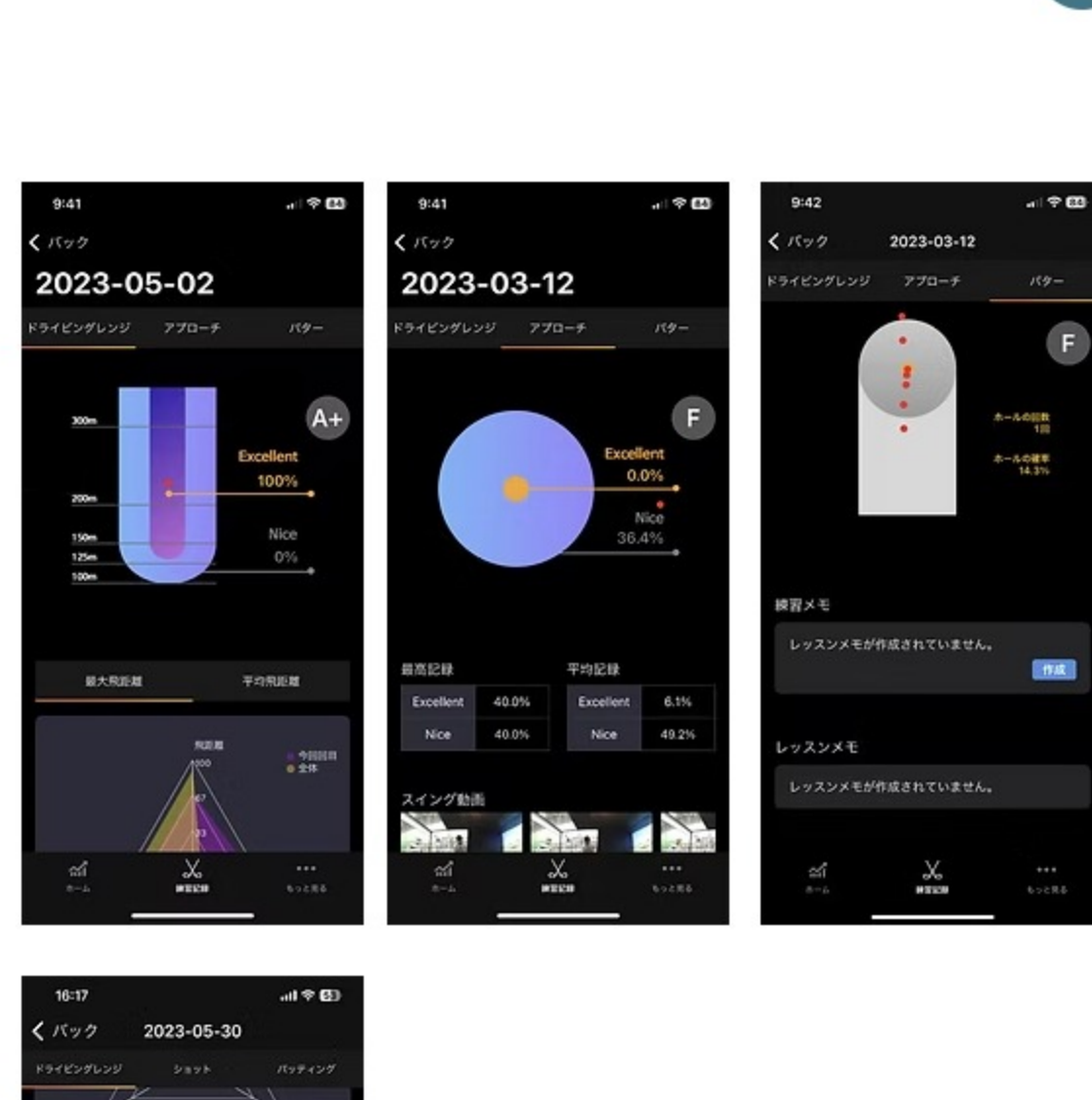


練習推移=各練習場での評価記録
※データを正確残す場合は、クラブの選択を忘れないでください



的中率=アイアン練習・バター練習での記録
※グリーンオンもしくはホールインの記録

STEP-3-1 練習記録



各練習記録の詳細を見ることが出来ます

STEP-3-2 ラウンドスコア



SDRで終了するとラウンド・スコアが
アップロードされます
※途中でやめるとスコアはアップロード
されません



STEP-3-3 スイング動画



スイングをアプリに取りたい時は、
SDRのスイングを見て、
《アップロード完了》をタップして
ください
欲しいスイング画像のみアプリに
アップロードされます