

本会員登録方法



1. 初めてご登録の方はニコゴルフのサイト

(<https://nicogolf.net/>)

から新規会員登録こちらをクリックし登録画面に進みます。

3. をご確認ください。

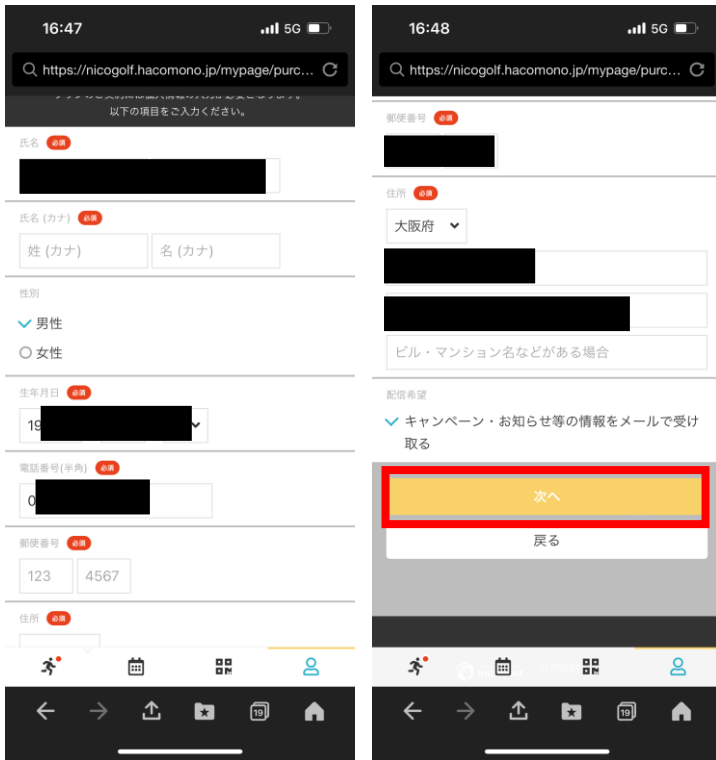
すでに無料体験申し込みにて登録されている方はマイページからログインし、プラン変更をクリックしてください。



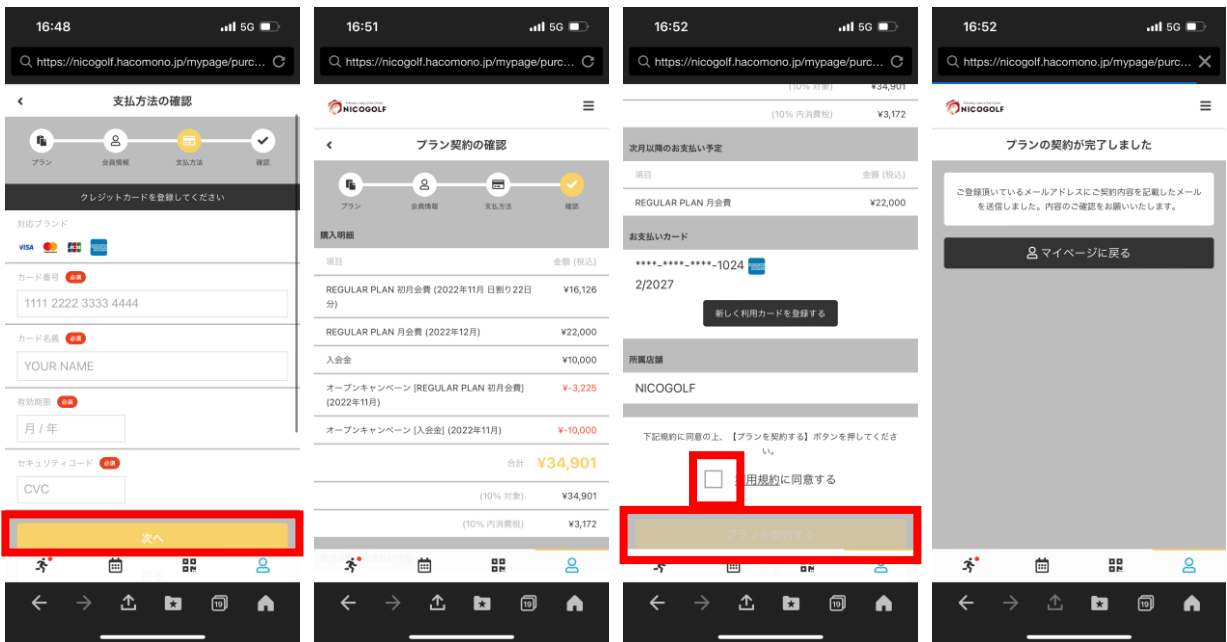
2. ご希望のプランを選択してください。

※キャンペーン期間中は割引が適用されます。こちらも各プラン選択時に表示されますのでご確認ください。

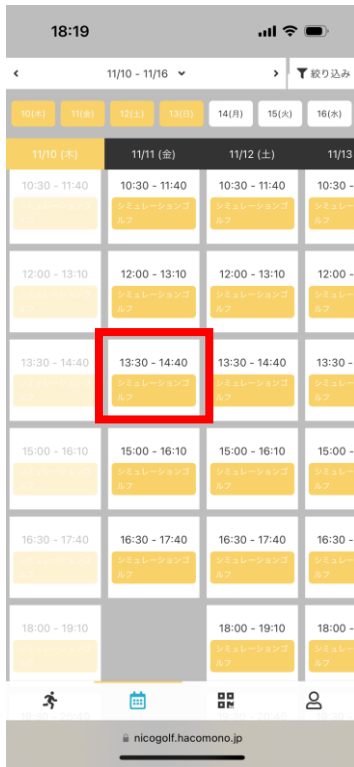
ニコゴルフを満喫していただく場合、お勧めプランはゴールドプランまたはレギュラープランとなります。



3. 本会員登録に必要な情報をご入力いただき、次へをクリックしてください。



4. クレジット登録画面にすすみ、決済用のクレジットをご登録ください。クレジット登録が終わると、選択したプランでの決済画面になります。内容をご確認いただき、間違いがなければ利用規約をお読みいただき、チェックボタンをクリックして、決済を確定してください。



5. 本会員登録が終わるとマイページのカレンダーから📌マークが消え、無料体験予約ができなくなります。

ご自身の予約したいカレンダーの空き枠をクリックし、予約をしていきます。

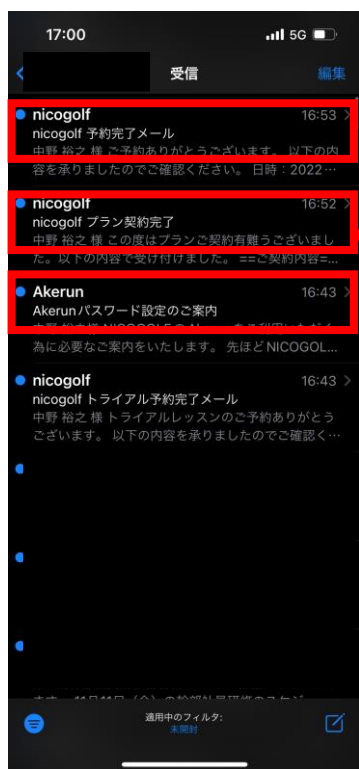
※マイページから予約確認、クレジットカード変更、住所変更、プラン変更、退会などの手続きができるようになります。



6. 「プランで予約する」をクリックします。選択日時に間違いがないかチェックした後、「上記内容で予約する」をクリックします。

ご予約内容の変更、キャンセルはマイページからいつでもできます。ただし、キャンセル可能は、予約時間の1時間前までとなります。それを過ぎるとキャンセルができません。

※2DAYプランの方は、キャンセルしないと1枠分使用したこととなります。ご注意ください。



7. 本会員登録、プレイ枠のご予約が完了するとメールにて完了通知が来ます。その際、アケルンからのメールが届きます。ニコゴルフへ入場する際の鍵アプリのメールとなりますので、忘れずにご確認してください。

アケルンからのメールです。
メールを開き登録を進めてください。
※詳細はアケルン登録方法にて